

Новости

• АИЖК планирует в 2008 году разместить корпоративные облигации, обеспеченные государственными гарантиями, на общую сумму 28 млрд рублей, а также выпустить облигации с ипотечным покрытием и продать пулы закладных на общую сумму 30 млрд рублей.

• В ходе аукциона 21 декабря Краснодарский край в полном объеме разместил выпуск муниципальных облигаций серии 02. Объем эмиссии составил 1,5 млрд рублей.

• АКБ «СОЮЗ» зарегистрировал неконвертируемые процентные документарные облигации на предъявителя с обязательным централизованным хранением серии 04 объемом 3 млрд рубл.

Корпоративные и муниципальные облигации

В пятницу на российском рублевом рынке, несмотря на невысокую активность инвесторов, преобладали позитивные настроения, и котировки большинства выпусков показали умеренный рост. Наибольшим спросом пользовались наиболее интересные корпоративные и региональные выпуски с короткой дюрацией, в частности ФСК-3 ЛУКОЙЛ-2 и Московская область – 5. Поддержку рынку оказали как снизившиеся ставки на межбанковском рынке после окончания налоговых выплат, так и то, что инвесторы начинают формировать портфели на период новогодних праздников, сокращая их дюрацию.

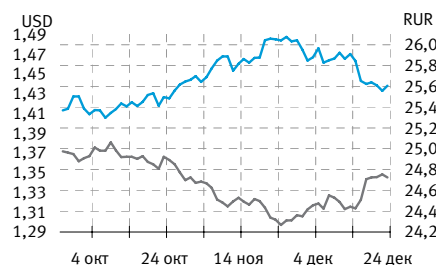
Котировки российских еврооблигаций в пятницу приостановили рост, стабилизировавшись на достигнутых ранее уровнях на фоне небольшого снижения стоимости американских казначейских облигаций. Стоимость RUS-30 не претерпела сколько-либо заметных изменений по сравнению с уровнем закрытия в четверг, оставшись на прежнем уровне - 113,88% от номинала, что соответствует доходности 5,52% годовых. На фоне возобновившегося роста на рынке акций США, а также ослабших опасений инвесторов относительно ухудшения ситуации с ликвидностью на мировых рынках капитала котировки UST-10 незначительно снизились, их доходность составила 4,17% годовых. Сейчас в преддверии предстоящих праздников рынок с каждым днем становится менее ликвидным и сделки носят эпизодический характер, поэтому в ближайшее время не стоит ожидать существенных изменений котировок.

Сегодня на рынке рублевых облигаций не следует ожидать высокой активности участников торгов. Нерезиденты вероятнее всего не будут принимать участия в торгах на этой неделе, а внутренние игроки продолжают готовить портфели к длинным выходным.

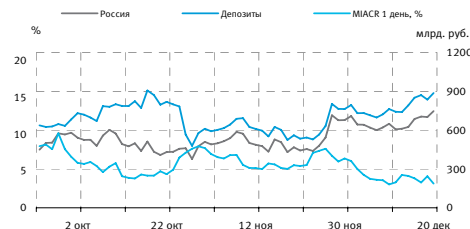
Основные индикаторы

Валюты	Значение	изм.
RUR/USD	24,7235	-0,0294
RUR/EUR	35,5796	0,0295
EUR/USD	1,4380	0,0053
Ставки		изм. б.п.
RCBI	99,71	0,00
MIACR 1 день, %	3,28	-99,00
Москва 39, YTM % год.	6,49	-2,00
RUS30, YTM % год.	5,54	2,00
UST10, YTM % год.	4,17	9,00
Остатки на к/с, млрд. руб.		изм. %
по России	748,1	6,60
по Москве	536,3	8,19
Депозиты банков	139,2	3,19
Объем торгов, млн. руб.		изм. %
Биржа	5 613	26,53
РПС	11 733	164,50
ОФЗ	856	-80,70

Курсы валют



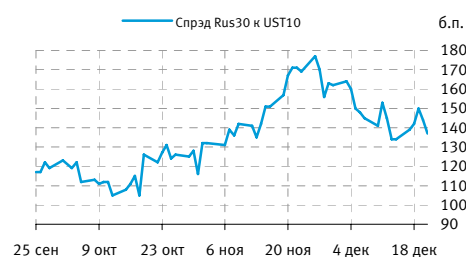
Остатки на к/с, млрд. руб.



События рынка рублевых облигаций на ближайшие дни

Дата	Выпуск	Купон, Событие	Объем, млн. руб.
24	МособгазФ1	37,73	37,73
	КалужОбл	45,12	13,536
	РФЦ-Лизинг, 2	10,81	1,4
	ПромПереоснастка, 1	размещение	300
25	БашкирэнЗв	20,47	30,705
	МособгазФ2	46,12	138,36
	ФСК ЕЭС-02	41,14	287,98

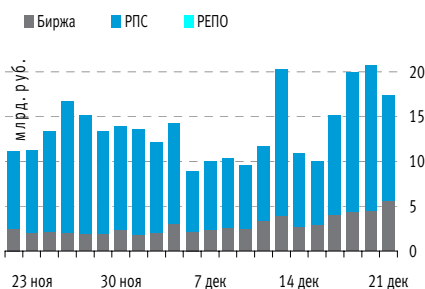
Спрэд Россия 30 и US Treasures 10



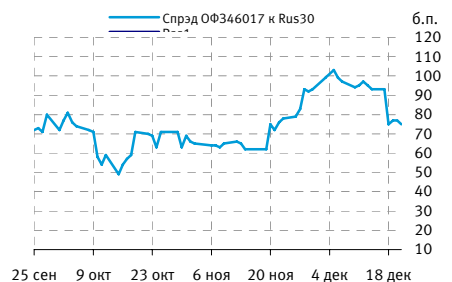
Индекс корпоративных облигаций ММВБ (RCBI)



Объем торгов на ММВБ, млн. руб.



Спрэд ОФЗ 46017 и Россия 30



**Корпоративные облигации**

**Лидеры роста/падения\***

	УТМ	Цена закр.	НКД	До погаш.	Оборот, руб.	Кол-во сделок	Измен. цены, %
МИАН-Дев-1	45,01	83,87	36,60	802	2 247 688	22	10,37
УралЛЦ-01	0,00	99,00	15,89	677	9 900 000	1	6,68
Парнас-М 2	13,19	97,00	8,58	1427	801 220	2	6,59
Москомцб-3	11,23	97,00	0,48	2000	970	1	5,43
Солидарн-1	17,21	99,05	6,52	711	991	1	4,25
ТалостоФ-1	10,22	100,00	28,77	441	30 913 159	31	4,17
НМЗ 1 обл.	12,21	98,99	35,66	786	990	1	3,11
РусьБанк-2	9,73	99,97	31,49	794	199 940	1	2,22
Очаково-02	10,20	99,24	14,83	273	17 352 195	4	2,15
ДиксиФин-1	11,94	93,75	23,32	1182	321 678 233	10	1,90
	УТМ	Цена закр.	НКД	До погаш.	Оборот, руб.	Кол-во сделок	Измен. цены, %
МГТС-04 об	0,00	94,70	11,28	488	196 976	1	-5,21
БелКПлюс-1	38,91	93,00	19,68	671	696 170	16	-5,09
Тюменэнрг2	9,84	96,15	16,45	1560	56 733 014	9	-3,07
РазгуляйФ1	0,00	85,00	2,14	286	12 120	3	-2,30
Вагонмаш 1	13,96	100,00	0,37	181	1 014 050	3	-2,25
АСПЭК-01	20,42	95,01	25,97	831	1 920	2	-1,99
Аладушкин2	14,05	97,85	7,75	1433	178 085	2	-1,90
АИЖК 8об	7,87	99,90	1,25	3829	24 942 999	5	-1,82
Бахетле-1	17,00	98,00	9,25	880	226 300 997	3	-1,80
ИмплозияФ1	16,13	97,57	43,77	222	42 582 284	5	-1,74

**Лидеры по обороту\***

	УТМ	Цена закр.	НКД	До погаш.	Оборот, руб.	Кол-во сделок	Измен. цены, %
ХолидФин1	16,07	96,87	23,83	832	633 108 595	10	-0,39
РусМоре-01	9,95	99,95	0,26	1637	525 070 000	3	0,55
ДиксиФин-1	11,94	93,75	23,32	1182	321 678 233	10	1,90
Бахетле-1	17,00	98,00	9,25	880	226 300 997	3	-1,80
ДальСвз2об	7,97	102,20	3,88	1622	190 291 798	16	-0,14
ФСК ЕЭС-04	7,16	100,85	14,20	1385	101 508 330	19	0,05
7Контин-02	9,70	97,70	0,21	1637	88 087 960	17	-0,31
НИТОЛ 02	12,70	99,02	0,97	725	85 446 777	12	-0,02
Лукоил4обл	7,13	101,88	1,62	2176	68 499 886	60	-0,12
Лукоил2обл	7,02	100,60	6,16	697	63 810 687	5	0,05

**Муниципальные облигации**

**Лидеры роста/падения\***

	УТМ	Цена закр.	НКД	До погаш.	Оборот, руб.	Кол-во сделок	Измен. цены, %
КОМИ 8в об	7,45	99,10	23,45	2904	18 165 193	11	3,07
КОМИ 7в об	7,64	105,65	7,67	2163	2 987 540	6	1,09
Хабаровск6	7,54	99,87	3,88	704	1 044 295	2	0,58
КурганОбл1	9,87	99,50	1,01	727	5 607 100	10	0,45
Мос.обл.6в	7,05	106,05	14,55	1215	13 420 280	4	0,33
НовсибО-05	7,85	100,25	0,66	725	1 002 500	1	0,25
Белгор2006	8,47	98,90	12,52	1398	1 423 171	2	0,25
НижгорОбл2	7,41	101,64	6,71	317	2 916 935	5	0,24
Новсиб 3об	7,48	106,75	52,93	571	4 248 650	1	0,20
ЯрОбл-07	8,16	99,25	18,63	830	29 577 500	2	0,20
	УТМ	Цена закр.	НКД	До погаш.	Оборот, руб.	Кол-во сделок	Измен. цены, %
ЯрОбл-04	10,36	100,05	7,77	522	710 490	3	-5,35
ЛенОбл-3об	7,75	124,01	2,40	2541	6 056 101	6	-1,89
КраснЯрКр3	6,08	100,00	6,49	285	1 313 000	3	-0,74
ИркОбл31-2	8,91	99,30	4,77	307	437 323	2	-0,40
Чувашия-05	8,28	99,20	3,44	1262	15 582 436	3	-0,30
ЛенОбл-2об	7,83	116,50	3,45	1083	1 539 270	3	-0,28
Сибирь-01	14,22	97,00	43,97	1670	1 067 970	4	-0,26
ЯрОбл-05	8,44	99,26	36,95	375	6 948 200	1	-0,24
Карелия 2	8,78	98,41	14,50	1210	1 971	2	-0,24
ЯрОбл-06	8,28	98,20	12,53	1215	16 695 600	2	-0,20

**Лидеры по обороту\***

	УТМ	Цена закр.	НКД	До погаш.	Оборот, руб.	Кол-во сделок	Измен. цены, %
Мос.обл.7в	7,13	105,00	12,71	2308	267 938 018	9	0,10
Мос.обл.5в	7,04	106,35	10,96	830	76 832 716	9	0,14
ИРКУТ-03об	8,02	102,10	22,03	1000	52 075 160	12	0,00
ЯрОбл-07	8,16	99,25	18,63	830	29 577 500	2	0,20
КостромОб4	8,49	100,60	3,01	81	29 226 614	13	0,10
Саха(Якут)	7,99	100,68	13,94	1938	21 724 340	4	0,18
КОМИ 8в об	7,45	99,10	23,45	2904	18 165 193	11	3,07
ВоронежОб2	8,87	104,55	1,32	545	16 717 381	14	-0,19
ЯрОбл-06	8,28	98,20	12,53	1215	16 695 600	2	-0,20
КрасЯрск05	7,71	99,93	13,15	302	16 188 660	1	-0,03

\* - По итогам торгов на ММВБ

Итоги торгов корпоративными и региональными облигациями на ММВБ\* (21.12.2007)

	Цена, % от номинала	НКД, руб.	Изм. цены, %	Доходность к погашению, % годовых	Объем торгов, руб.	Погашение	Оферта
<b>Телекоммуникации</b>							
ДальСвз2об	102,34	3,88	-0,14	7,97	190 291 798	30.05.2012	02.06.2010
УрСИ сер07	100,01	21,63	0,00	8,55	0	13.03.2012	17.03.2009
ЦентрТел-4	109,17	46,50	0,01	7,96	8 140 597	21.08.2009	
ЮТК-04 об.	101,83	1,60	-0,13	9,00	1 901 841	09.12.2009	
СЗТелек4об	100,00	1,78	0,00	8,35	0	08.12.2011	
ВлгТлкВТ-4	99,90	2,19	0,00	8,30	0	03.09.2013	08.09.2009
<b>Банки</b>							
ГазпромБ 1	97,70	27,43	0,36	7,97	686 350	27.01.2011	
КИТФинБанк	100,00	0,82	0,00	10,50	1 000	18.12.2008	26.12.2007
МКБ 02обл	100,05	4,73	0,00	11,78	0	04.06.2009	
НОМОС 7в	99,98	0,76	0,01	0,00	8 809 859	16.06.2009	
Росселб 2	99,80	6,45	0,00	8,16	0	16.02.2011	
УРСАБанк 5	95,05	16,25	1,53	11,50	5 790 000	18.10.2011	
РусСтанд-8	98,00	14,24	0,00	11,11	0	13.04.2012	17.10.2008
ХКФ Банк-3	98,40	0,26	-0,05	12,33	9 267 960	16.09.2010	18.09.2008
<b>Нефть и газ</b>							
ГАЗПРОМ А4	103,00	28,83	0,28	6,75	41 394 824	10.02.2010	
РуссНефть1	90,40	1,77	0,11	21,49	384 320	10.12.2010	12.12.2008
Удмнефтпр	98,40	5,21	0,15	12,20	7 335 877	01.09.2008	
Лукойл4обл	102,00	1,62	-0,12	7,13	68 499 886	05.12.2013	
ГАЗПРОМ А8	100,16	9,59	0,14	7,03	1 003 000	27.10.2011	
ГАЗПРОМ А9	101,50	23,97	-0,15	7,07	1 014	12.02.2014	
<b>Торговля</b>							
АптЗ6иб об	98,99	46,33	0,01	10,89	239 585	30.06.2009	
ДиксиФин-1	92,00	23,32	1,90	11,94	321 678 233	17.03.2011	
Евросеть-2	99,70	0,00	0,00	0,21	0	02.06.2009	
КОПЕЙКА 02	92,50	7,15	-0,22	17,07	13 238 108	15.02.2012	18.02.2009
7Контин-02	98,00	0,21	-0,31	9,70	88 087 960	14.06.2012	23.06.2009
ПятерочФ 2	104,05	37,96	0,00	8,13	9 885 580	14.12.2010	
<b>Металлургия</b>							
Мечел 2об	101,70	0,46	0,05	7,76	3 333 690	12.06.2013	16.06.2010
РусАлФ-3в	98,90	17,95	0,10	8,76	26 144 094	21.09.2008	
ЧТПЗ 01об	100,45	0,52	0,10	8,51	18 099 555	16.06.2010	18.06.2008
Кокс 02	98,25	21,93	0,76	9,40	2 415 615	15.03.2012	18.03.2010
МаксиГ 01	100,10	37,97	0,15	13,09	5 011	12.03.2009	17.03.2008
<b>Машиностроение</b>							
ГАЗФин 01	99,95	30,01	-0,07	9,41	2 746 245	08.02.2011	12.02.2008
ИРКУТ-03об	102,10	22,03	0,00	8,02	52 075 160	16.09.2010	
УралВагЗФ2	100,34	21,86	0,00	9,02	0	05.10.2010	07.04.2008
СевСтАвто	100,00	32,44	0,00	8,15	0	21.01.2010	
ОМЗ-5 об	100,30	26,04	1,35	7,88	381 188	30.08.2011	01.09.2009
АВТОВАЗоб3	99,58	37,55	0,00	8,74	0	22.06.2010	24.06.2008
Камаз-Фин2	99,75	21,07	0,75	7,87	22 875 788	17.09.2010	19.09.2008
ПротонФин1	100,00	0,70	0,00	8,68	0	12.06.2012	16.12.2008
<b>Электроэнергетика</b>							
БашкирэнЗв	99,20	19,56	0,00	9,30	0	09.03.2011	19.03.2009
ГидроОГК-1	102,30	37,73	-0,15	7,53	4 598 000	29.06.2011	
Мосэнерго2	99,80	23,68	0,00	7,85	42 320 200	18.02.2016	23.02.2012
ФСК ЕЭС-02	102,70	40,23	0,00	7,18	0	22.06.2010	
Ленэнерго3	97,40	12,74	-0,31	9,03	971	18.04.2012	
ФСК ЕЭС-05	100,20	3,35	0,05	7,18	14 536 250	01.12.2009	
ОГК-5 об-1	99,00	16,03	0,10	8,20	17 485 040	29.09.2011	01.10.2009
ОГК-5 об-1	99,05	15,62	-0,05	8,27	35 036 743	29.09.2011	01.10.2009
<b>Муниципальные</b>							
МГор39-об	108,21	41,92	0,08	6,49	379 050	21.07.2014	
МГор44-об	108,15	49,32	0,00	6,54	0	24.06.2015	
Мос.обл.5в	106,20	10,96	0,14	7,04	76 832 716	30.03.2010	
Мос.обл.6в	105,70	14,55	0,33	7,05	13 420 280	19.04.2011	
НовсибО-05	100,00	0,66	0,25	7,85	1 002 500	15.12.2009	
СамарОбл 3	101,00	7,50	0,00	7,49	0	11.08.2011	
НижгорОбл3	101,20	13,20	0,00	7,84	0	20.10.2011	
ЯрОбл-07	99,05	18,63	0,20	8,16	29 577 500	30.03.2010	
Мос.обл.7в	104,90	12,71	0,10	7,13	267 938 018	16.04.2014	

\* - наиболее ликвидными выпусками.

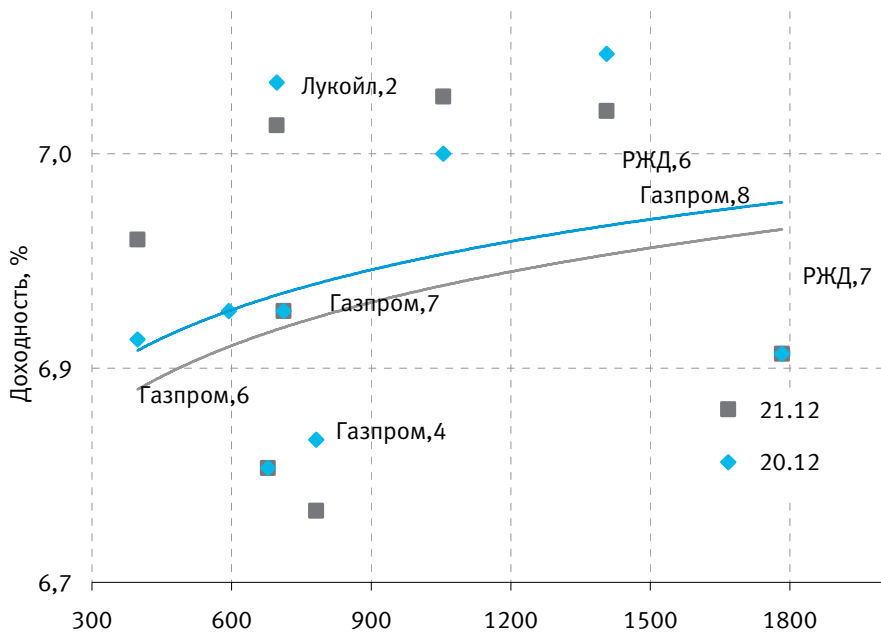
**Ежедневный обзор рынка рублевых облигаций**

**Государственные облигации**

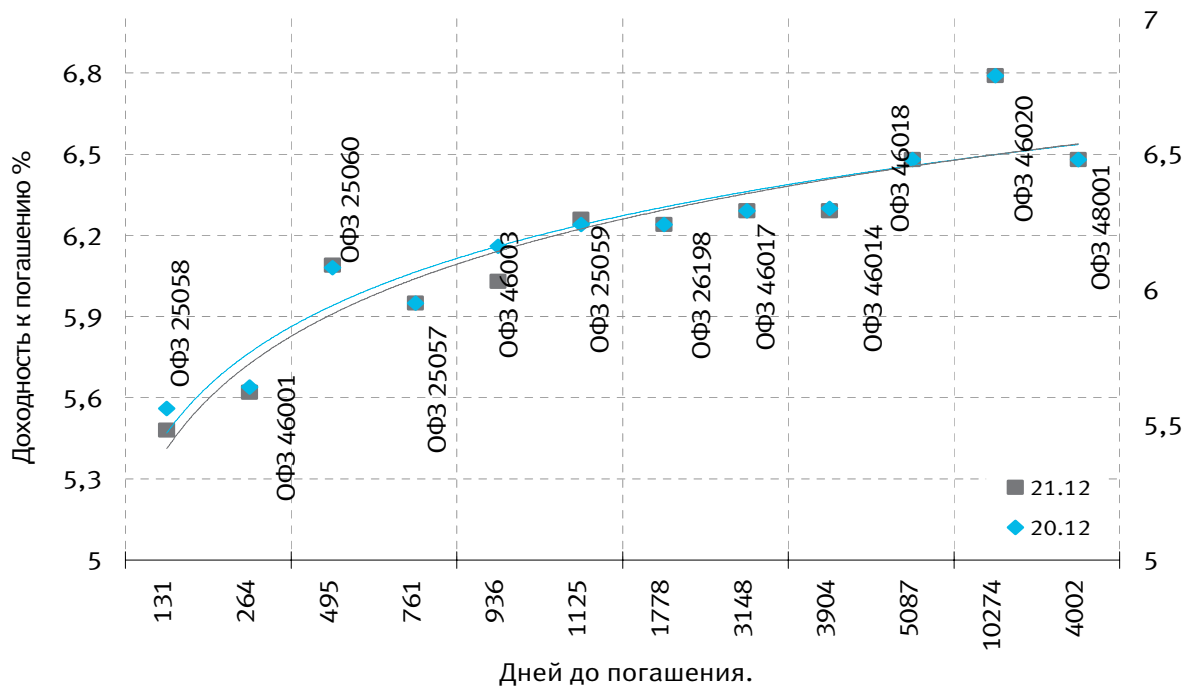
Котировки облигаций федерального займа в пятницу остались практически на уровнях предыдущего дня, торговая активность снизилась. Изменения были по-прежнему минимальные - в пределах 5 базисных пунктов, по крайней мере, это касается ликвидных выпусков, на которые пришелся основной оборот. В частности, лидирующий по объему ОФЗ 46018, котировки которого находятся на том же уровне, что и неделю назад, держался в пределах 110,35-110,40% от номинала без существенных отклонений. Объем сделок на вторичных торгах рублевого госдолга в пятницу составил 856,337 млн рублей против 2,483 млрд рублей днем ранее. Средневзвешенная цена ОФЗ 46018 с погашением в 2021 году не изменилась и составила 110,36% от номинала, объем сделок - 555,536 млн рублей. Котировки ОФЗ 46017 с погашением в 2016 году выросли на 0,06 процентного пункта - до 106,07% от номинала, при объеме сделок на сумму 39,666 млн рублей. Средневзвешенная доходность рынка ОФЗ-Ад и ОФЗ-Фд 21 декабря снизилась на 0,01 процентного пункта и составила 6,46% годовых.

	Цена послед.	% измен.зак р.	Доходность	Погашение	До погашения	Кол-во сделок	Оборот	НКД	Размер купона	Дата выпл. куп.
ОБР04002-7	0	0	9,8	15.01.2008	25	0	0	0	0	
ОБР 04003	0	0	0,06	22.09.2009	641	0	0	0	0	
ОФЗ 25057	0	0	5,95	20.01.2010	761	0	0	11,76	18,45	23.01.2008
ОФЗ 25058	100,325	0,02	5,48	30.04.2008	131	8	134 634 275	8,8	15,71	30.01.2008
ОФЗ 25059	99,95	-0,05	6,26	19.01.2011	1125	1	16 971 510	9,69	15,21	23.01.2008
ОФЗ 25060	99,8	-0,01	6,09	29.04.2009	495	5	47 763 010	8,1	14,46	30.01.2008
ОФЗ 25061	99,4	-0,1	6,21	05.05.2010	866	1	5 965 988	6,99	14,46	06.02.2008
ОФЗ 26177	0	0	0	20.11.2008	335	0	0	1,59	19,95	20.11.2008
ОФЗ 26178	0	0	0	20.11.2009	700	0	0	1,53	19,95	21.11.2008
ОФЗ 26198	0	0	6,24	02.11.2012	1778	0	0	7,73	60	03.11.2008
ОФЗ 26199	99,94	0,04	6,26	11.07.2012	1664	8	25 969 709	10,86	15,21	16.01.2008
ОФЗ 27026	100,35	-0,15	6,02	11.03.2009	446	1	13 045 500	1,73	17,45	12.03.2008
ОФЗ 28002	0	0	5,87	12.03.2008	82	0	0	27,4	49,86	12.03.2008
ОФЗ 28003	0	0	5,55	16.04.2008	117	0	0	17,81	49,86	16.04.2008
ОФЗ 28004	0	0	5,9	13.05.2009	509	0	0	10,14	49,86	14.05.2008
ОФЗ 28005	0	0	5,89	03.06.2009	530	0	0	4,38	49,86	04.06.2008
ОФЗ 46001	0	0	5,62	10.09.2008	264	0	0	1,23	12,47	12.03.2008
ОФЗ 46002	108,49	0,14	6,05	08.08.2012	1692	3	64 009	31,56	44,88	13.02.2008
ОФЗ 46003	107,7499	0,23	6,03	14.07.2010	936	1	1 831 748	42,74	49,86	16.01.2008
ОФЗ 46005	0	0	7,06	09.01.2019	4037	0	0	0	0	
ОФЗ 46010	0	0	7,54	17.05.2028	7453	0	0	0	0	11.06.2008
ОФЗ 46011	0	0	7,1	20.08.2025	6452	0	0	0	0	10.09.2008
ОФЗ 46012	0	0	7,39	05.09.2029	7929	0	0	3,39	15,62	01.10.2008
ОФЗ 46014	107,95	0,05	6,29	29.08.2018	3904	2	7 988 300	24,66	44,88	12.03.2008
ОФЗ 46017	106,05	-0,04	6,29	03.08.2016	3148	6	39 665 872	8,11	19,95	13.02.2008
ОФЗ 46018	110,375	-0,01	6,48	24.11.2021	5087	14	555 535 838	2,22	22,44	12.03.2008
ОФЗ 46019	0	0	6,99	20.03.2019	4107	0	0	0	0	02.04.2008
ОФЗ 46020	102,7895	0,03	6,79	06.02.2036	10274	1	1 028	24,2	34,41	13.02.2008
ОФЗ 46021	9984,95%	0,04	6,38	08.08.2018	3883	3	6 900 479	24,86	37,4	20.02.2008
ОФЗ 48001	0	0	6,48	31.10.2018	3967	0	0	7,35	72,3	12.11.2008
ОФЗ 48001	0	0	6,51	31.10.2018	4002	0	0	0,4	72,3	12.11.2008

**Кривая доходности облигаций 1-го эшелона**



**Кривая доходности государственных облигаций**



## КОНТАКТЫ

### ООО «Финансовая корпорация «ОТКРЫТИЕ»

129090 Москва, ул. Каланчевская, д. 49  
Телефон: (495) 777-56-56, (495) 232-99-66 Факс: (495) 777-56-14  
WEB: <http://www.open.ru>  
e-mail: [info@open.ru](mailto:info@open.ru)  
Bloomberg: OTRK

### АНАЛИТИЧЕСКИЙ ДЕПАРТАМЕНТ ТЕЛЕФОН (495) 232-99-66

**Халиль Шехмаматьев**  
директор департамента  
доб. 1573  
[sha@open.ru](mailto:sha@open.ru)

### ОТДЕЛ ФУНДАМЕНТАЛЬНОГО АНАЛИЗА

Наталья Мильчакова, к.э.н.  
начальник отдела, нефть и газ, ритейл  
доб. 1569  
[n.milchakova@open.ru](mailto:n.milchakova@open.ru)

Кирилл Таченников  
машиностроение,  
авиатранспорт, химия  
доб. 1586  
[k.tachennikov@open.ru](mailto:k.tachennikov@open.ru)

Кирилл Тищенко  
телекоммуникации и  
высокие технологии  
доб. 1572  
[tkv@open.ru](mailto:tkv@open.ru)

Татьяна Задорожная  
анализ рынка облигаций  
доб. 1620  
[ztm@open.ru](mailto:ztm@open.ru)

Ирина Яроцкая  
потребительский рынок  
доб. 1513  
[yarotskaya@open.ru](mailto:yarotskaya@open.ru)

Сергей Кривохижин  
металлургия  
доб. 1574  
[ksy@open.ru](mailto:ksy@open.ru)

### ОТДЕЛ РЫНОЧНОЙ АНАЛИТИКИ

Валерий Пивень, к.э.н.  
начальник отдела, экономика,  
международные рынки,  
банковский сектор  
доб. 1575  
[valerypiven@open.ru](mailto:valerypiven@open.ru)

Гельды Союнов  
анализ рынка акций,  
фармацевтика  
доб. 1618  
[sojunov@open.ru](mailto:sojunov@open.ru)

Артем Бровко  
недвижимость  
доб. 1632  
[brovko@open.ru](mailto:brovko@open.ru)

Павел Зайцев  
производные ценные  
бумаги  
доб. 1702  
[zaicev@open.ru](mailto:zaicev@open.ru)

### ОТДЕЛ СПЕЦИАЛЬНЫХ ПРОЕКТОВ

Василий Сапожников  
начальник отдела, сети,  
генерация  
доб. 1714  
[sapognikov@open.ru](mailto:sapognikov@open.ru)

Ксения Елисеева  
генерация  
доб. 1570  
[Ksenia.Eliseeva@open.ru](mailto:Ksenia.Eliseeva@open.ru)

Константин Максимов  
генерация  
доб. 1709  
[kmaksimov@open.ru](mailto:kmaksimov@open.ru)

### УПРАВЛЕНИЕ ПО РАБОТЕ С ИНСТИТУЦИОНАЛЬНЫМИ КЛИЕНТАМИ ТЕЛЕФОН (495) 229-54-13, 232-24-19

John Nykaza  
директор отдела международных  
продаж  
[jnykaza@open.ru](mailto:jnykaza@open.ru)

Ivan Causo  
менеджер по продажам  
международным клиентам  
[causo@open.ru](mailto:causo@open.ru)

Евгений Кутеев  
деривативы  
[kuteeven@open.ru](mailto:kuteeven@open.ru)

Александр Докучаев  
директор отдела продаж  
российским клиентам  
[adokuchaev@open.ru](mailto:adokuchaev@open.ru)

Константин Филимошин  
менеджер по продажам  
российским клиентам  
[kfilimoshin@open.ru](mailto:kfilimoshin@open.ru)

Юлия Обухова  
менеджер по продажам  
российским клиентам  
[obuhova@open.ru](mailto:obuhova@open.ru)

Ксения Ягизарова  
менеджер по продажам  
российским клиентам  
[yagizarova@open.ru](mailto:yagizarova@open.ru)

### ОПЕРАЦИОННЫЕ КОМПАНИИ

<p>RUSSIA JSC «Brokerage house «OTKRITIE»</p> <p>19/10. Protopopovskii lane, Moscow, 129010 T: +7 (495) 232 9966 F: +7(495) 956 4700 <a href="http://www.open.ru">http://www.open.ru</a> e-mail: <a href="mailto:infomail@open.ru">infomail@open.ru</a></p>	<p>GREAT BRITAIN OTKRITIE Securities Limited</p> <p>30-34 Moorgate, London T:+44 (0)207 826 8200 F:+44 (0)207 826 8201 <a href="http://www.abc-clearing.co.uk">http://www.abc-clearing.co.uk</a> e-mail: <a href="mailto:infomail@open.com">infomail@open.com</a></p>	<p>CYPRUS OTKRITIE Finance (Cyprus) Limited</p> <p>104 Amathountos Str., SeasonsPlaza, P.C. 4532, Limassol, Cyprus T:00357 25 431456 F:00357 25 431457 <a href="http://www.otkritiefinance.com.cy">www.otkritiefinance.com.cy</a> e-mail: <a href="mailto:infomail@open.com">infomail@open.com</a></p>
<p>Licenses for professional securitiesmarket operations issued by FFMSto JSC «Brokerage house «OTKRITIE»</p> <p>1. Brokerage operations: license № 177-06097-100000; 2.Dealer operations: license № 177-06100-010000; 3.Depository operations: license № 177-06104-000100; 4. Exchange intermediate: license № 673, issued December 23, 2004</p>	<p>Authorised and Regulated by the Financial Services Authority Member of The London Stock Exchange and APCIMS</p>	<p>Registration №:HE165058 Registration date:06/09/2005 License №:KEPEY 069/06 from 10/08/2006 Issued by CySEC</p>

Несанкционированное копирование, распространение, а также публикация в любых целях запрещены. ООО «Финансовая корпорация «ОТКРЫТИЕ» (далее – «Компания»).

#### ПОДТВЕРЖДЕНИЕ АНАЛИТИКОВ И ОТКАЗ ОТ ОТВЕТСТВЕННОСТИ

Настоящий материал (далее – «аналитический отчет») носит исключительно информационный характер и содержит данные относительно стоимости ценных бумаг, предположения относительно будущего финансового состояния эмитентов и справедливой цены ценной бумаги на срок 12 месяцев с момента выхода настоящего аналитического отчета и/или ситуации на рынке ценных бумаг и связанных с ним событиях. Аналитический отчет основан на информации, которой располагает Компания на дату выхода аналитического отчета. Аналитический отчет не является предложением по покупке либо продаже ценных бумаг и не может рассматриваться как рекомендация к подобного рода действиям. Компания не утверждает, что все приведенные сведения являются единственно верными. Компания не несет ответственности за использование информации, содержащейся в аналитическом отчете, а также за возможные убытки от любых сделок с ценными бумагами, совершенных на основании данных, содержащихся в аналитическом отчете. Компания не берет на себя обязательство корректировать отчет в связи с утратой актуальности содержащейся в нем информации, а равно при выявлении несоответствия приводимых в аналитическом отчете данных действительности.

Инвестиции на рынке ценных бумаг сопряжены со следующими рисками: риски, связанные с ведением деятельности в конкретной юрисдикции, риски, связанные с экономическими условиями, конкурентной средой, быстрыми технологическими и рыночными изменениями, а также с иными факторами, которые могут привести к существенным отклонениям от прогнозируемых показателей. Указанные факторы могут привести к тому, что действительные результаты будут существенно отличаться от предположений или опережающих заявлений Компании, содержащихся в аналитическом отчете.

Выпуск и распространение аналитического отчета и иной информации в отношении акций в определенных юрисдикциях могут ограничиваться законом; и лицам, в распоряжении которых оказывается любой документ или иная информация, упомянутая в аналитическом отчете, следует ознакомиться со всеми ограничениями и соблюдать их. Несоблюдение подобных ограничений может представлять собой нарушение законодательства таких юрисдикций о ценных бумагах. Аналитический отчет не предназначен для доступа к нему с территории Соединённых Штатов Америки (включая их территории и зависимые территории, любые штаты США и Округ Колумбия), Австралии, Канады и Японии. В Великобритании аналитический отчет адресован исключительно (1) лицам, находящимся за пределами Соединенного Королевства, либо (2) лицам, являющимся профессионалами инвестиционного рынка в соответствии со статьей 19(5) Приказа 2005 (далее – «Приказ») Закона о финансовых услугах и рынках 2000 г. (Финансовое продвижение), а также (3) высокодоходным предприятиям и иным лицам, которым оно может адресоваться на законных основаниях в соответствии со статьей 49(2) Приказа. Любое лицо, не относящееся к указанной категории лиц, не должно предпринимать никаких действий, опираясь на аналитический отчет, либо полагаться на содержащиеся в нем положения.